


# Clipper

Clipper



Design asymétrique (gauche ou droite au choix à la commande) qui facilite la pose des serviettes.

Existe en faible largeur (41 cm).

Livré en chauffage central et mixte avec sa robinetterie nickelée et sa tête thermostatique.

Près de 3000 combinaisons de couleurs : possibilité de choisir une teinte pour le voile vertical et une autre pour les tubes horizontaux.

Programmation infrarouge IR-PROG sur les modèles mixte et électrique.

## Descriptif

- Radiateur sèche-serviettes en acier.
- Eléments ronds horizontaux Ø 25 mm, en teinte de base blanc Pure White 603 (Ral 9016).
- Collecteur unique (voile vertical) positionné à droite ou à gauche, suivant le choix à la commande (radiateur non réversible).
- Traitement de surface double protection, anticorrosion, par bains de cataphorèse haute résistance et finition par revêtement en poudre époxy/polyester.

### En chauffage central

- Pression de service 4 bars (400 kPa).
- Température de service maximale 110°C.
- Livré avec sa robinetterie nickelée et sa tête thermostatique blanche.

### En électrique

- Fluide : huile minérale inaltérable, haute performance.
- Résistance électrique thermoplongeante à coupe-circuit automatique (idem en mixte).
- Thermostat d'ambiance mural à liaison infrarouge IR-PROG.

### En mixte


- Livré avec sa robinetterie nickelée et sa tête thermostatique blanche.
- Thermostat d'ambiance mural à liaison infrarouge IR-PROG.

FABRIQUÉ EN UNION EUROPÉENNE




## Comment commander votre Clipper ?

1 - Choisissez la position du voile vertical (à droite ou à gauche, non réversible)	Voile à droite		Voile à gauche	
2 - Choisissez la finition du voile vertical	Chromée	Autre (blanc ou couleur) indiquer V + code couleur	Chromée	Autre (blanc ou couleur) indiquer V + code couleur
3 - Choisissez votre énergie	Code gamme :		Code gamme :	
- C. Central	UCR	UNR + V code couleur	UCL	UNL + V code couleur
- Mixte	AUCR	AUNR + V code couleur	AUCL	AUNL + V code couleur
- Électrique	TUCR	TUNR + V code couleur	TUCL	TUNL + V code couleur
4 - Choisissez la couleur des éléments horizontaux sur nuancier (chrome et Technoline non réalisables)	Référence couleur des éléments horizontaux à préciser			



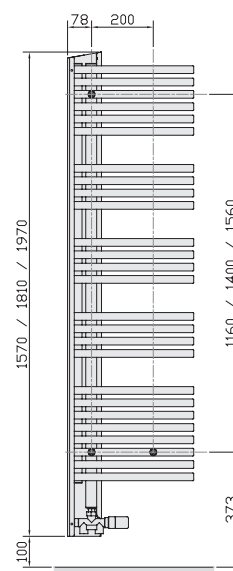
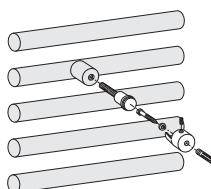
**Clipper (UNR)**  
Voile vertical à droite



**Clipper (TUCL)**  
Voile vertical chromé à gauche

## Fixations

- 3 consoles murales réglables, dans la couleur de l'appareil, livrées dans l'emballage.
- Boîtes de 3 consoles blanches, réf. I-90940.
- Boîtes de 3 consoles couleurs, réf. DXA-372, teinte à préciser.



Les cotes des schémas sont en mm.

Prix publics €/HT

## Clipper - voile vertical à droite



Dimensions hors tout		Puiss. chauffage central (W)		Puiss. Elec. (W)	Pente	Poids (kg)	Teinte de base des éléments horizontaux : blanc		Éléments horizontaux en couleur	
L (mm)	H (mm)	55/45 Δt 30K	75/65 Δt 50K				Référence	Prix €/HT	Référence	Prix €/HT

### UCR - Chauffage central - voile finition chromée

409	1570	276	458	-	1,319	16,0	UCR-148-040	1 047,4	UCR-148-040C	1 137,4
509	1810	408	654	-	1,238	21,0	UCR-172-050	1 187,1	UCR-172-050C	1 277,1
609	1970	537	846	-	1,244	26,0	UCR-188-060	1 279,3	UCR-188-060C	1 369,3

### UNR - Chauffage central - teinte de base du voile blanc, couleur en option

409	1570	276	458	-	1,319	16,0	UNR-148-040	796,1	UNR-148-040C	886,1
509	1810	408	654	-	1,238	21,0	UNR-172-050	935,6	UNR-172-050C	1 025,6
609	1970	537	846	-	1,244	26,0	UNR-188-060	1 027,7	UNR-188-060C	1 117,7

### AUCR - Mixte - voile finition chromée

Classe II - IP 44 - IK09 - NF 047 - EN 442 - CE										
409	1570	276	458	600	1,319	16,0	AUCR-148-040	1 490,5	AUCR-148-040C	1 580,5
509	1810	408	654	900	1,238	21,0	AUCR-172-050	1 581,3	AUCR-172-050C	1 671,3
609	1970	537	846	1200	1,244	26,0	AUCR-188-060	1 678,2	AUCR-188-060C	1 768,2

### AUNR - Mixte - teinte de base du voile blanc, couleur en option

Classe II - IP 44 - IK09 - NF 047 - EN 442 - CE										
409	1570	276	458	600	1,319	16,0	AUNR-148-040	1 249,0	AUNR-148-040C	1 339,0
509	1810	408	654	900	1,238	21,0	AUNR-172-050	1 340,3	AUNR-172-050C	1 430,3
609	1970	537	846	1200	1,244	26,0	AUNR-188-060	1 436,2	AUNR-188-060C	1 526,2



en mixte,  
**IR-PROG**  
voir p. 6-7

Fonction  
**mixte**  
combiné  
voir p.4

## Clipper - voile vertical à gauche



Dimensions hors tout		Puiss. chauffage central (W)		Puiss. Elec. (W)	Pente	Poids (kg)	Teinte de base des éléments horizontaux : blanc		Éléments horizontaux en couleur	
L (mm)	H (mm)	55/45 Δt 30K	75/65 Δt 50K				Référence	Prix €/HT	Référence	Prix €/HT

### UCL - Chauffage central - voile finition chromée

409	1570	276	458	-	1,319	16,0	UCL-148-040	1 047,4	UCL-148-040C	1 137,4
509	1810	408	654	-	1,238	21,0	UCL-172-050	1 187,1	UCL-172-050C	1 277,1
609	1970	537	846	-	1,244	26,0	UCL-188-060	1 279,3	UCL-188-060C	1 369,3

### UNL - Chauffage central - teinte de base du voile blanc, couleur en option

409	1570	276	458	-	1,319	16,0	UNL-148-040	796,1	UNL-148-040C	886,1
509	1810	408	654	-	1,238	21,0	UNL-172-050	935,6	UNL-172-050C	1 025,6
609	1970	537	846	-	1,244	26,0	UNL-188-060	1 027,7	UNL-188-060C	1 117,7

### AUCL - Mixte - voile finition chromée

Classe II - IP 44 - IK09 - NF 047 - EN 442 - CE										
409	1570	276	458	600	1,319	16,0	AUCL-148-040	1 490,5	AUCL-148-040C	1 580,5
509	1810	408	654	900	1,238	21,0	AUCL-172-050	1 581,3	AUCL-172-050C	1 671,3
609	1970	537	846	1200	1,244	26,0	AUCL-188-060	1 678,2	AUCL-188-060C	1 768,2

### AUNL - Mixte - teinte de base du voile blanc, couleur en option

Classe II - IP 44 - IK09 - NF 047 - EN 442 - CE										
409	1570	276	458	600	1,319	16,0	AUNL-148-040	1 249,0	AUNL-148-040C	1 339,0
509	1810	408	654	900	1,238	21,0	AUNL-172-050	1 340,3	AUNL-172-050C	1 430,3
609	1970	537	846	1200	1,244	26,0	AUNL-188-060	1 436,2	AUNL-188-060C	1 526,2

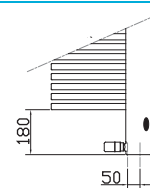


Robinetterie  
chromée design  
incluse dans le prix

### Raccordements

- Alimentation : 2 orifices Ø 3/4".
- Entraxe de raccordement 50 mm.
- Purgeur d'air 1/2" à jet orientable fourni monté.

- En chauffage central, livré avec la robinetterie nickelée, la tête thermostatique et les raccords



UCR / AUCR

### Options







**Couleur** p. 114-115  
Couleurs combinées :  
La teinte du voile peut être différente de la teinte des tubes horizontaux.  
Voir tableau « Comment commander », p. 62.

### Descriptif et accessoires

**Descriptif et fixations** p. 62-63  
**Régulation IR-Prog (AUCR, AUCL, AUNR, AUNL)** p. 6-7  
**Accessoires robinetterie** p. 76-77





## Clipper - voile vertical à droite



Dimensions hors tout		Puissance électrique (W)	Poids (kg)	Teinte de base des éléments horizontaux : blanc		Éléments horizontaux en couleur	
L(mm)	H(mm)			Référence	Prix €/HT	Référence	Prix €/HT
<b>TUCR - Électrique</b> - teinte de base du voile chromée							
Classe II - IP 44 - IK09 -  - 							
409	1570	600	23,0	TUCR-060-040-IF	1 394,0	TUCR-060-040IFC	1 484,0
509	1810	900	31,0	TUCR-090-050-IF	1 477,9	TUCR-090-050IFC	1 567,9
609	1970	1200	37,0	TUCR-120-060-IF	1 578,1	TUCR-120-060IFC	1 668,1
<b>TUNR - Électrique</b> - teinte de base du voile blanc, couleur en option							
Classe II - IP 44 - IK09 -  - 							
409	1570	600	23,0	TUNR-060-040-IF	1 142,5	TUNR-060-040IFC	1 232,5
509	1810	900	31,0	TUNR-090-050-IF	1 226,4	TUNR-090-050IFC	1 316,4
609	1970	1200	37,0	TUNR-120-060-IF	1 326,8	TUNR-120-060IFC	1 416,8

## Clipper - voile vertical à gauche

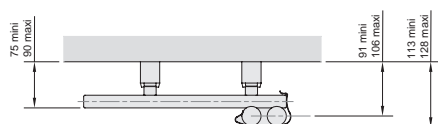


Dimensions hors tout		Puissance électrique (W)	Poids (kg)	Teinte de base des éléments horizontaux : blanc		Éléments horizontaux en couleur	
L(mm)	H(mm)			Référence	Prix €/HT	Référence	Prix €/HT
<b>TUCL - Électrique</b> - teinte de base du voile chromée							
Classe II - IP 44 - IK09 -  - 							
409	1570	600	23,0	TUCL-060-040-IF	1 394,0	TUCL-060-040IFC	1 484,0
509	1810	900	31,0	TUCL-090-050-IF	1 477,9	TUCL-090-050IFC	1 567,9
609	1970	1200	37,0	TUCL-120-060-IF	1 578,1	TUCL-120-060IFC	1 668,1
<b>TUNL - Électrique</b> - teinte de base du voile blanc, couleur en option							
Classe II - IP 44 - IK09 -  - 							
409	1570	600	23,0	TUNL-060-040-IF	1 142,5	TUNL-060-040IFC	1 232,5
509	1810	900	31,0	TUNL-090-050-IF	1 226,4	TUNL-090-050IFC	1 316,4
609	1970	1200	37,0	TUNL-120-060-IF	1 326,8	TUNL-120-060IFC	1 416,8

### Saillie au mur



IR-PROG  
voir p. 6-7



### Options



#### Couleur

Couleurs combinées :

La teinte du voile peut être différente de la teinte des tubes horizontaux.  
Voir tableau « Comment commander », p. 62.

p. 114-115

### Descriptif et accessoires

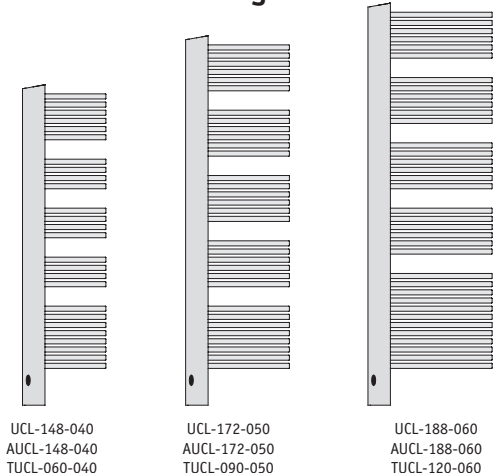
#### Descriptif et fixations

Régulation infrarouge IR-PROG

p. 62-63

p. 6-7

### Voile à gauche

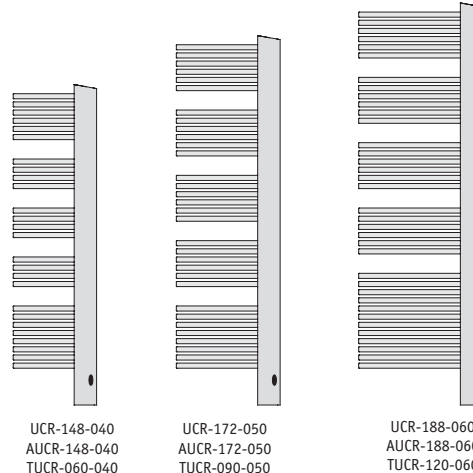


UCL-148-040  
AUCL-148-040  
TUCL-060-040

UCL-172-050  
AUCL-172-050  
TUCL-090-050

UCL-188-060  
AUCL-188-060  
TUCL-120-060

### Voile à droite



UCR-148-040  
AUCR-148-040  
TUCR-060-040

UCR-172-050  
AUCR-172-050  
TUCR-090-050

UCR-188-060  
AUCR-188-060  
TUCR-120-060